

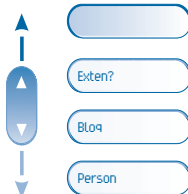
Auricular telefónico

Teclado alfanumérico



Alcatel 4018

■ Navegación



Tecla de navegación arriba-abajo: sirve para navegar por la página de inicio, por los menús o dentro de un texto cuando se están introduciendo caracteres.

La página inicial ofrece:

- Información sobre el estado del teléfono (bloqueado, desviado, etc.)
- Fecha y hora
- Funciones de programación y configuración del teléfono



Tecla de validación: permite validar las diversas preferencias u opciones que se muestran durante la programación o la configuración.



Tecla de retroceso/salida: permite ascender un nivel (pulsación breve) o regresar a la página de inicio (pulsación prolongada). Esta tecla también permite corregir caracteres mal introducidos.

■ Teclas de función y teclas programables



Tecla de información: permite obtener información sobre las teclas preprogramadas y acceder a la configuración y programación del teléfono.



Tecla Directorio: tecla directorio para acceder al directorio personal (pulsación breve) o a la llamada por nombre (pulsación prolongada o doble).



Teclas de función preprogramadas y tecla programable

El indicador luminoso se enciende cuando está activada la función asociada a la tecla. La columna de 6 teclas consta de*:

- dos teclas de línea,
- una tecla de "desvío inmediato o anulación de desvío",
- una tecla de "conferencia",
- una tecla de "transferencia",
- una tecla de llamada directa programable.

■ Teclas audio



Tecla colgar: para finalizar una llamada.



Tecla de manos libres/Altavoz: para efectuar o responder a una llamada sin descolgar (Alcatel 4008/4018).

- Encendida fija, en modo de manos libres o en modo de auriculares (pulsación breve).
- Intermitente, en modo de altavoz (pulsación prolongada).



Tecla de silencio/interfono:

- En conversación: pulse esta tecla para que el interlocutor no lo oiga cuando hable.
- Teléfono en reposo: pulse esta tecla para responder automáticamente a las llamadas sin descolgar el auricular (Alcatel 4008/4018).



Permite aumentar o reducir el volumen del altavoz, el auricular o el timbre.

■ Teclas de función



Tecla de mensajes para acceder a los diferentes servicios de mensajería:
si parpadea esta tecla, significa que hay un nuevo mensaje de voz o de texto.



Tecla de rellamada: permite llamar al último número marcado.

Personalizar su teléfono

Modificar su código personal



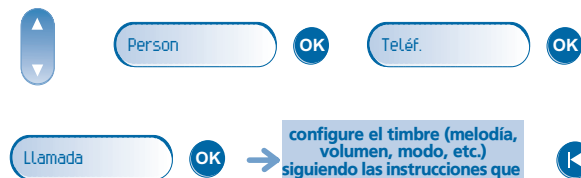
siga las instrucciones que se muestran en la pantalla

Bloquear / Desbloquear un teléfono



según las instrucciones que se muestran en la pantalla, escriba su contraseña o confirme*

Ajustar el timbre



configure el timbre (melodía, volumen, modo, etc.) siguiendo las instrucciones que aparecen en pantalla

para volver a la pantalla inicial (pulsación prolongada)

Ajustar el contraste de su pantalla



aumentar o disminuir el contraste



validar



para volver a la pantalla inicial (pulsación prolongada)

Efectuar una llamada

Conocer el número de su teléfono



para volver a la pantalla inicial (pulsación prolongada)

Establecer una llamada



llamar por su marcación abreviada individual

marcar directamente



Para efectuar una llamada al exterior, marcar el número de acceso al exterior antes del número de su interlocutor.

ALCATEL

Recibir una llamada



Rellamar



Efectuar una petición de rellamada a un teléfono que está comunicando



Mensajería

Consultar su mensajería

Si parpadea esta tecla, significa que hay un nuevo mensaje de voz o de texto.

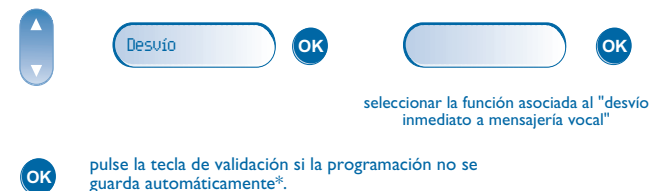


Desviar sus llamadas

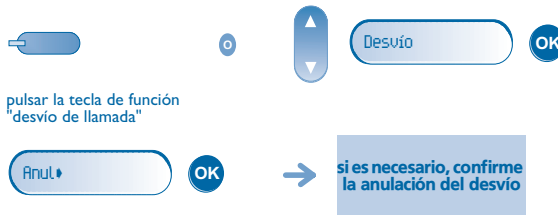
Desviar sus llamadas hacia otro número



Desviar sus llamadas hacia su buzón de voz



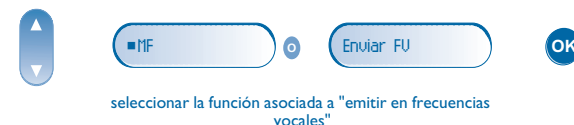
A su regreso, anular todos los desvíos



Durante la conversación

Emitir en multifrecuencias

Durante una conversación, en ocasiones usted debe emitir códigos en multifrecuencia, por ejemplo dentro del marco de un servidor vocal, de una operadora automática o consulta del contestador. La función se anula automáticamente con el fin de la comunicación.



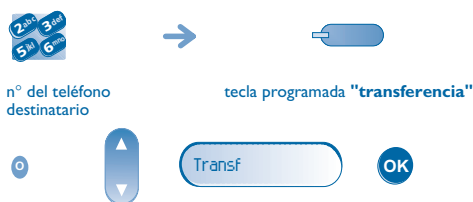
Llamar a un segundo interlocutor

Usted está en comunicación, para llamar a un segundo interlocutor.



Transferir una llamada

Usted está en comunicación, para transferir su interlocutor a otro teléfono.



Conversar con dos interlocutores (conferencia)

Está en comunicación, un segundo interlocutor está en espera.



Anular la conferencia y recuperar a su primer interlocutor:



Marcación abreviada

Llamar a su interlocutor por su nombre*




Para introducir el nombre del interlocutor se utiliza el modo predictivo. Con este modo cada letra del nombre se introduce pulsando una sola vez la tecla en la que está incluida cada una.

Programar las teclas del directorio personal



Llamar a través del directorio personal



Garantía y cláusulas

Este documento describe los servicios que ofrecen los teléfonos Alcatel 4008/4018/4019 conectados a un sistema Alcatel OmniPCX Office o Alcatel OmniPCX Enterprise. Para obtener más información, consulte el manual de usuario del teléfono Alcatel 4008/4018 (teléfono IP) o Alcatel 4019 (teléfono digital). Póngase en contacto con su instalador. Atención: nunca ponga el teléfono en contacto con el agua. No obstante, para limpiarlo, puede utilizar un paño suave ligeramente húmedo. No utilice nunca disolventes (tricloretileno, acetona, etc.) que pueden dañar las superficies plásticas del teléfono. No vaporice nunca con productos de limpieza. El altavoz y el micrófono del auricular del teléfono pueden atraer objetos metálicos potencialmente peligrosos para el oído.

La redacción de los apartados no es contractual y puede sufrir modificaciones. Algunas funciones del teléfono dependen de la configuración del sistema y de la activación de una clave de software.

Países UE: **Alcatel Business Systems** declara que los productos Alcatel 4008, 4018 y 4019 cumplen las exigencias básicas de la Directiva 1999/5/CE del Parlamento europeo y del Consejo. El instalador puede facilitar una copia de esta declaración de conformidad.

* Dependiendo de cuál sea su sistema telefónico, póngase en contacto con su instalador o consulte el manual de usuario correspondiente.



Una vez finalizada su vida útil, estos productos deben desecharse de forma selectiva. Alcatel Business Systems se reserva el derecho de modificar sin previo aviso las características de sus productos en beneficio de su clientela. Copyright © Alcatel Business Systems. 2006. Todos los derechos reservados.

